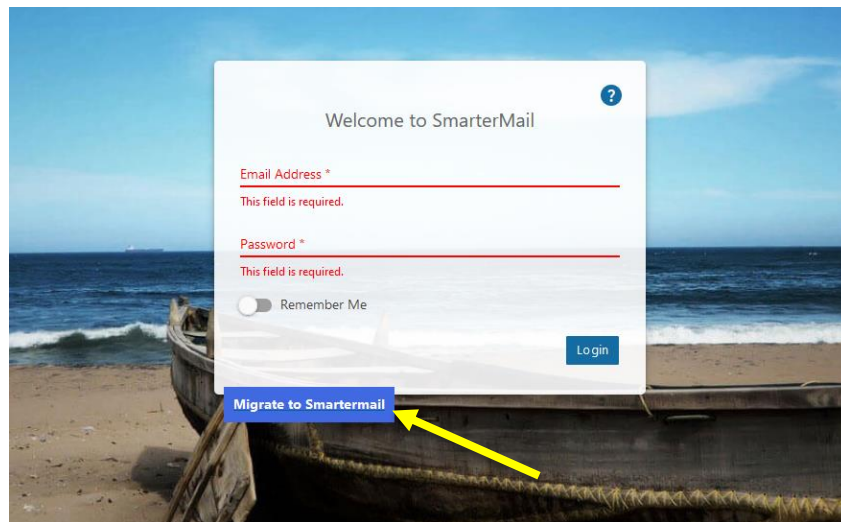
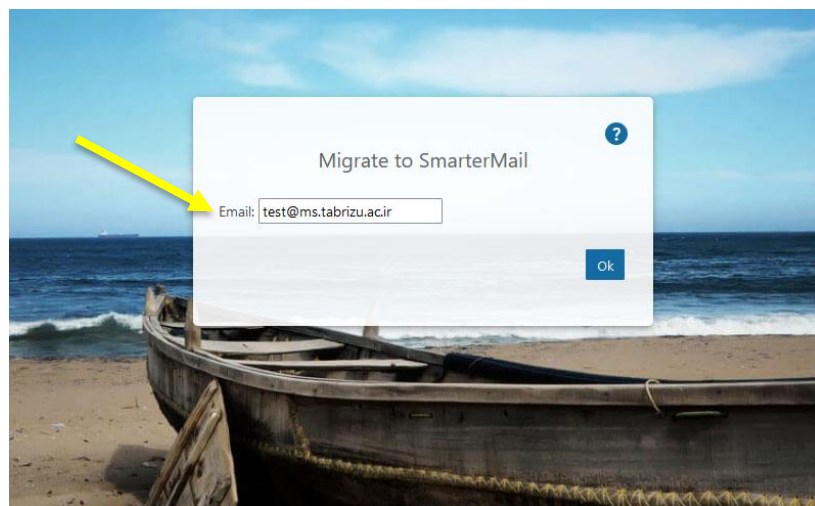


پس از ورود با آدرس <https://ms.tabrizu.ac.ir> ، ابتدا صفحه زیر را مشاهده خواهید کرد:

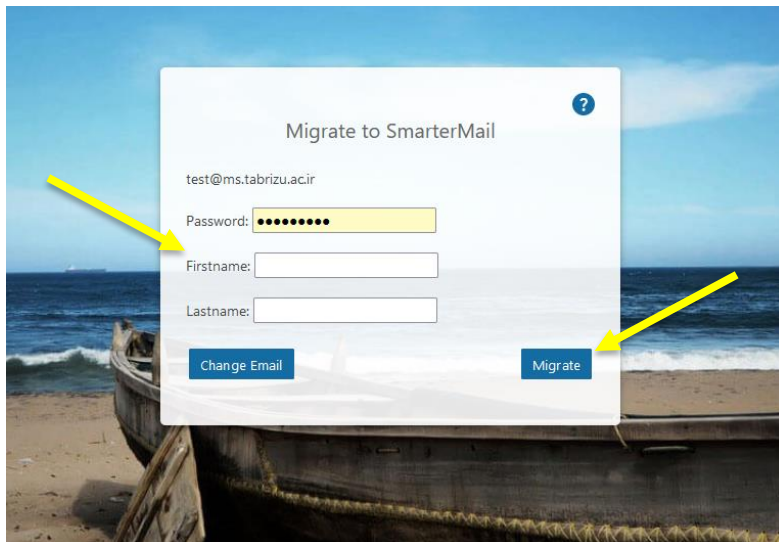


فقط برای اولین بار باید Migrate را اجرا بفرمایید.

فقط برای اولین بار باید گزینه Migrate to SmarterMail را انتخاب کنید. پس از زدن روی آن صفحه زیر را مشاهده خواهید کرد:



در مقابل کادر Email: ، آدرس ایمیل خود را تایپ نمایید. صفحه زیر را مشاهده خواهید کرد:



در این مرحله پسورد و حتماً نام و نام خانوادگی صحیح خود را وارد نمایید و در نهایت گزینه Migrate را بزنید. وارد ایمیل جدید خود خواهید شد که اطلاعات آن بطور کامل از ایمیل قبلی منتقل شده و کاملاً مشابه ایمیل قبلی خواهد بود.

توجه: در صورتیکه پسورد قبلی شما کمتر از 5 کاراکتر است، حرف p کوچک، به صورت اتوماتیک به اول پسورد جدید شما اضافه خواهد شد.
مثال:

پسورد قبلی: 1234

پسورد جدید: p1234